

Scheda Unica Annuale - Soddisfazione per il corso di studio concluso e condizione occupazionale dei laureati

Opzioni:

I dati **non** includono i laureati di corsi equivalenti dell'ordinamento D.M. n. 509/1999.

I dati sono confrontati con il totale della **classe di laurea** del complesso degli atenei.

Soddisfazione per il corso di studio concluso

dati aggiornati ad aprile 2022

Ateneo: **Università degli Studi di TRENTO - laurea magistrale biennale**

Classe: **scienze cognitive (LM-55)**

Corso: **human-computer interaction - interazione persona-macchina (LM-55)**

Laureati nell'anno solare 2021 (valori assoluti)

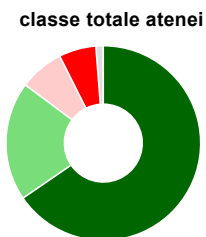
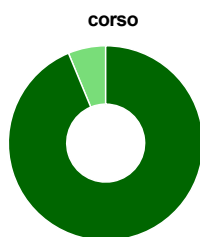
Laureati: **16**

Intervistati: **16**

Collettivo esaminato^(a): **16** [scheda di dettaglio](#)

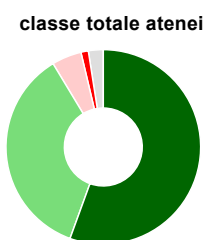
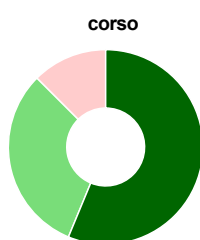
(a) Per una migliore confrontabilità della documentazione, si riportano i dati relativi ai **solli laureati che si sono iscritti al corso di laurea in anni recenti**, cioè a partire dal 2018: 16 di cui 16 intervistati.

Hanno frequentato regolarmente



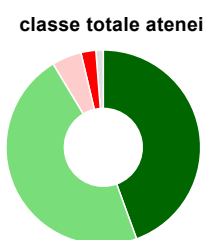
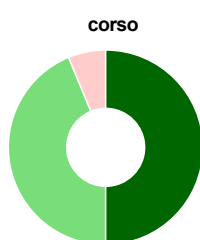
	corso	classe totale atenei
più del 75% degli insegnamenti previsti	93,8%	65,4%
tra il 50% e il 75%	6,3%	19,8%
tra il 25% e il 50%	-	7,4%
meno del 25%	-	6,2%
non rispondono	-	1,2%
Totale	100%	100%

Hanno ritenuto il carico di studio degli insegnamenti adeguato alla durata del corso di studio



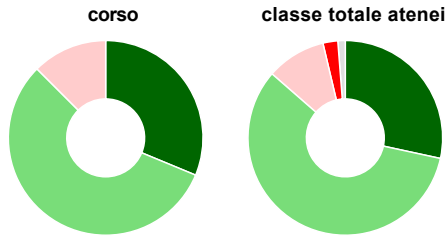
	corso	classe totale atenei
decisamente sì	56,3%	55,6%
più sì che no	31,3%	35,8%
più no che sì	12,5%	4,9%
decisamente no	-	1,2%
non rispondono	-	2,5%
Totale	100%	100%

Hanno ritenuto l'organizzazione degli esami (appelli, orari, informazioni, prenotazioni, ...) soddisfacente



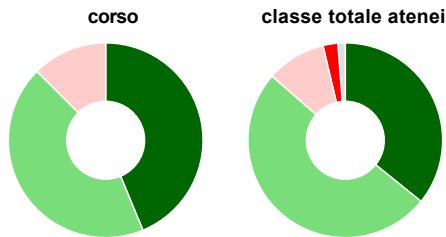
	corso	classe totale atenei
sempre o quasi sempre	50,0%	44,4%
per più della metà degli esami	43,8%	46,9%
per meno della metà degli esami	6,3%	4,9%
mai o quasi mai	-	2,5%
non rispondono	-	1,2%
Totale	100%	100%

Sono soddisfatti dei rapporti con i docenti in generale



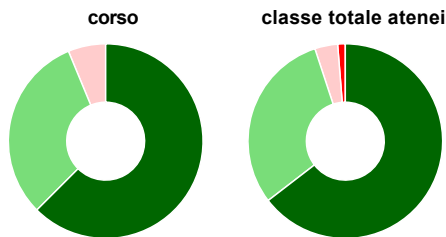
	corso	classe totale atenei
decisamente sì	31,3%	28,4%
più sì che no	56,3%	58,0%
più no che sì	12,5%	9,9%
decisamente no	-	2,5%
non rispondono	-	1,2%
Totale	100%	100%

Sono complessivamente soddisfatti del corso di laurea



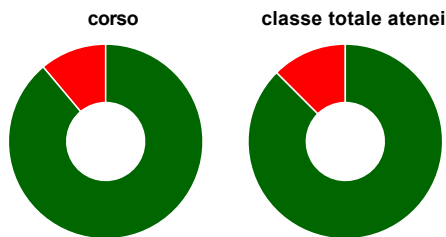
	corso	classe totale atenei
decisamente sì	43,8%	35,8%
più sì che no	43,8%	50,6%
più no che sì	12,5%	9,9%
decisamente no	-	2,5%
non rispondono	-	1,2%
Totale	100%	100%

Valutazione delle aule



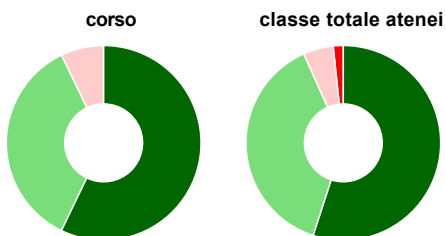
	corso	classe totale atenei
Hanno utilizzato le aule:	100,0%	97,5%
Valutazione (per 100 fruitori):		
sempre o quasi sempre adeguate	62,5%	64,6%
spesso adeguate	31,3%	30,4%
raramente adeguate	6,3%	3,8%
mai adeguate	-	1,3%
Totale	100%	100%

Valutazione delle postazioni informatiche



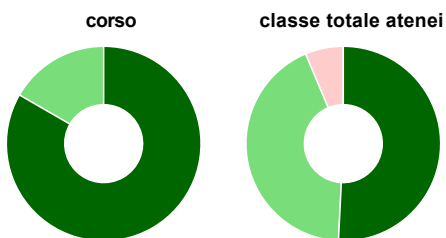
	corso	classe totale atenei
Hanno utilizzato le postazioni informatiche:	56,3%	79,0%
Valutazione (per 100 fruitori):		
in numero adeguato	88,9%	87,5%
in numero inadeguato	11,1%	12,5%
Totale	100%	100%

Valutazione delle attrezzature per le altre attività didattiche (laboratori, attività pratiche, ...)



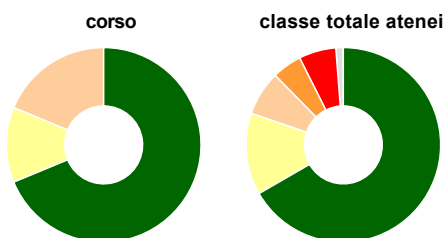
	corso	classe totale atenei
Hanno utilizzato le attrezzature per le altre attività didattiche (laboratori, attività pratiche, ...):	87,5%	74,1%
Valutazione (per 100 fruitori):		
■ sempre o quasi sempre adeguate	57,1%	55,0%
■ spesso adeguate	35,7%	38,3%
■ raramente adeguate	7,1%	5,0%
■ mai adeguate	-	1,7%
Totale	100%	100%

Valutazione dei servizi di biblioteca (prestito/consultazione, orari di apertura, ...)



	corso	classe totale atenei
Hanno utilizzato i servizi di biblioteca (prestito/consultazione, orari di apertura, ...):	75,0%	77,8%
Valutazione (per 100 fruitori):		
■ decisamente positiva	83,3%	50,8%
■ abbastanza positiva	16,7%	42,9%
■ abbastanza negativa	-	6,3%
■ decisamente negativa	-	-
Totale	100%	100%

Si iscriverebbero di nuovo all'università?



	corso	classe totale atenei
■ sì, allo stesso corso dell'Ateneo	68,8%	66,7%
■ sì, ma ad un altro corso dell'Ateneo	12,5%	13,6%
■ sì, allo stesso corso, ma in un altro Ateneo	18,8%	7,4%
■ sì, ma ad un altro corso e in un altro Ateneo	-	4,9%
■ non si iscriverebbero più all'università	-	6,2%
■ non rispondono	-	1,2%
Totale	100%	100%

Condizione occupazionale

Anno di indagine: 2021
dati aggiornati ad aprile 2022

Ateneo: Università degli Studi di TRENTO - laurea magistrale biennale

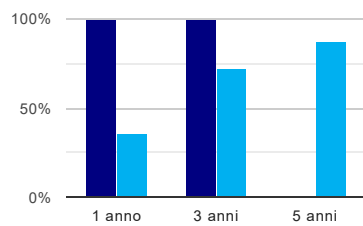
Classe: scienze cognitive (LM-55)

Corso: human-computer interaction - interazione persona-macchina (LM-55)

(valori assoluti)	Laureati	Intervistati	Collettivo esaminato ^(b)	
Laureati del 2020 a 1 anno:	18	9	8	scheda di dettaglio
Laureati del 2018 a 3 anni:	8	4	1	scheda di dettaglio
Laureati del 2016 a 5 anni:	0	0	0	

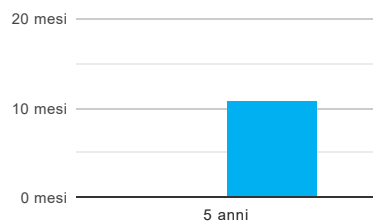
(b) Per una migliore confrontabilità della documentazione, si riportano i dati relativi ai **solli laureati che non lavoravano al momento della laurea**.

Tasso di occupazione⁽¹⁾



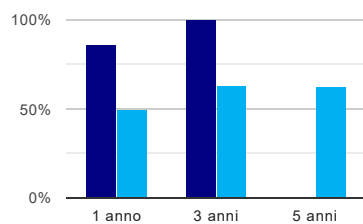
	1 anno	3 anni	5 anni
corso	100,0%	100,0%	
classe totale atenei	35,5%	71,6%	86,7%

Tempi di ingresso nel mercato del lavoro, dall'inizio della ricerca al reperimento del primo lavoro (medie, in mesi)



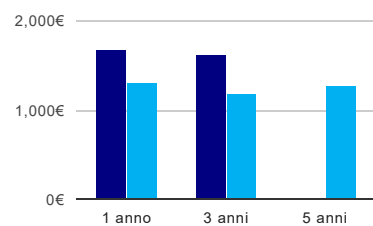
	1 anno	3 anni	5 anni
corso			
classe totale atenei			11,0 mesi

Occupati che, nel lavoro, utilizzano in misura elevata le competenze acquisite con la laurea



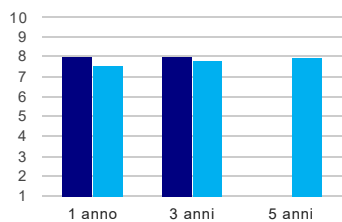
	1 anno	3 anni	5 anni
corso	85,7%	100,0%	
classe totale atenei	50,0%	62,5%	61,8%

Retribuzione mensile netta (medie, in euro)



	1 anno	3 anni	5 anni
corso	1.679€	1.626€	
classe totale atenei	1.315€	1.191€	1.279€

Soddisfazione per il lavoro svolto (medie, scala 1-10)



	1 anno	3 anni	5 anni
corso	8,0	8,0	
classe totale atenei	7,6	7,8	8,0

(1) sono considerati occupati tutti coloro che dichiarano di svolgere una qualsiasi attività, anche di formazione o non in regola, purché retribuita.

Scheda Unica Annuale - Soddisfazione per il corso di studio concluso e condizione occupazionale dei laureati

Opzioni:

I dati **non includono** i laureati di corsi equivalenti dell'ordinamento D.M. n. 509/1999.

I dati sono confrontati con il totale della **classe di laurea** della medesima ripartizione territoriale.

Soddisfazione per il corso di studio concluso

dati aggiornati ad aprile 2022

Ateneo: **Università degli Studi di TRENTO - laurea magistrale biennale**

Classe: **scienze cognitive (LM-55)**

Corso: **human-computer interaction - interazione persona-macchina (LM-55)**

Ripartizione territoriale sede del corso: **Nord-Est**

Laureati nell'anno solare 2021 (*valori assoluti*)

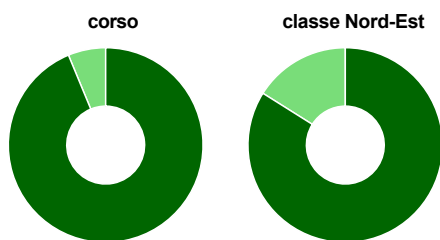
Laureati: **16**

Intervistati: **16**

Collettivo esaminato^(a): **16** [scheda di dettaglio](#)

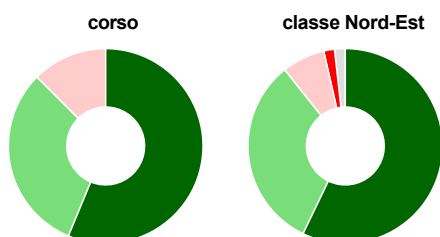
(a) Per una migliore confrontabilità della documentazione, si riportano i dati relativi ai **soli laureati che si sono iscritti al corso di laurea in anni recenti**, cioè a partire dal 2018: 16 di cui 16 intervistati.

Hanno frequentato regolarmente



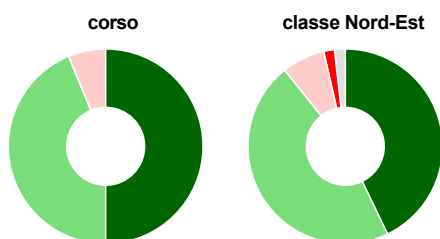
	corso	classe Nord-Est
più del 75% degli insegnamenti previsti	93,8%	83,9%
tra il 50% e il 75%	6,3%	16,1%
tra il 25% e il 50%	-	-
meno del 25%	-	-
non rispondono	-	-
Totale	100%	100%

Hanno ritenuto il carico di studio degli insegnamenti adeguato alla durata del corso di studio



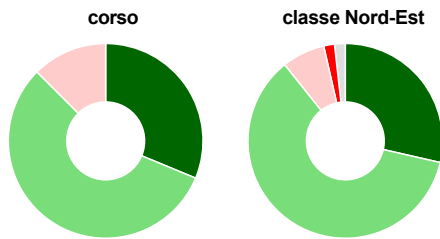
	corso	classe Nord-Est
decisamente sì	56,3%	57,1%
più sì che no	31,3%	32,1%
più no che sì	12,5%	7,1%
decisamente no	-	1,8%
non rispondono	-	1,8%
Totale	100%	100%

Hanno ritenuto l'organizzazione degli esami (appelli, orari, informazioni, prenotazioni, ...) soddisfacente



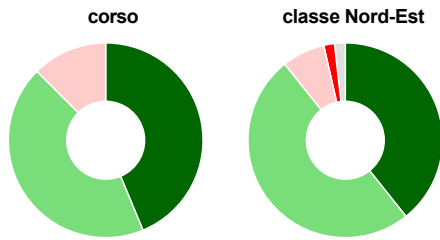
	corso	classe Nord-Est
sempre o quasi sempre	50,0%	42,9%
per più della metà degli esami	43,8%	46,4%
per meno della metà degli esami	6,3%	7,1%
mai o quasi mai	-	1,8%
non rispondono	-	1,8%
Totale	100%	100%

Sono soddisfatti dei rapporti con i docenti in generale



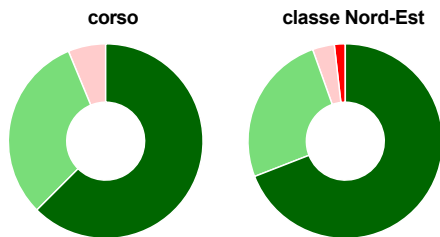
	corso	classe Nord-Est
decisamente sì	31,3%	28,6%
più sì che no	56,3%	60,7%
più no che sì	12,5%	7,1%
decisamente no	-	1,8%
non rispondono	-	1,8%
Totale	100%	100%

Sono complessivamente soddisfatti del corso di laurea



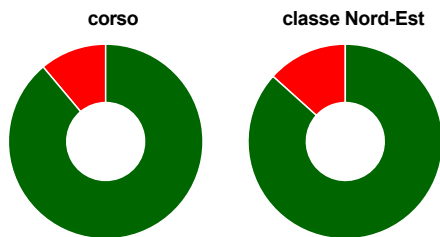
	corso	classe Nord-Est
decisamente sì	43,8%	39,3%
più sì che no	43,8%	50,0%
più no che sì	12,5%	7,1%
decisamente no	-	1,8%
non rispondono	-	1,8%
Totale	100%	100%

Valutazione delle aule



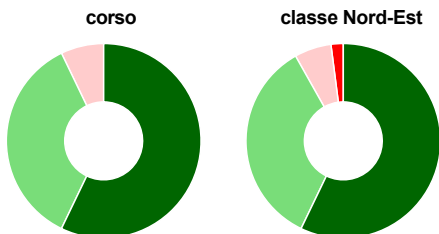
	corso	classe Nord-Est
Hanno utilizzato le aule:	100,0%	98,2%
Valutazione (per 100 fruitori):		
sempre o quasi sempre adeguate	62,5%	69,1%
spesso adeguate	31,3%	25,5%
raramente adeguate	6,3%	3,6%
mai adeguate	-	1,8%
Totale	100%	100%

Valutazione delle postazioni informatiche



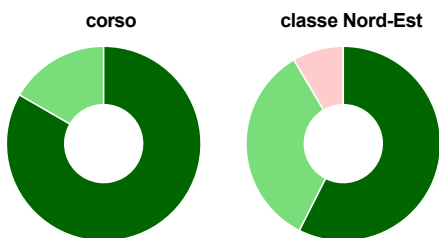
	corso	classe Nord-Est
Hanno utilizzato le postazioni informatiche:	56,3%	80,4%
Valutazione (per 100 fruitori):		
in numero adeguato	88,9%	86,7%
in numero inadeguato	11,1%	13,3%
Totale	100%	100%

Valutazione delle attrezzature per le altre attività didattiche (laboratori, attività pratiche, ...)



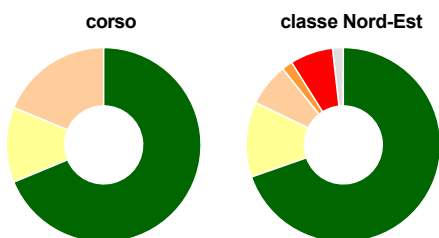
	corso	classe Nord-Est
Hanno utilizzato le attrezzature per le altre attività didattiche (laboratori, attività pratiche, ...):	87,5%	87,5%
Valutazione (per 100 fruitori):		
sempre o quasi sempre adeguate	57,1%	57,1%
spesso adeguate	35,7%	34,7%
raramente adeguate	7,1%	6,1%
mai adeguate	-	2,0%
Totale	100%	100%

Valutazione dei servizi di biblioteca (prestito/consultazione, orari di apertura, ...)



	corso	classe Nord-Est
Hanno utilizzato i servizi di biblioteca (prestito/consultazione, orari di apertura, ...):	75,0%	83,9%
Valutazione (per 100 fruitori):		
decisamente positiva	83,3%	57,4%
abbastanza positiva	16,7%	34,0%
abbastanza negativa	-	8,5%
decisamente negativa	-	-
Totale	100%	100%

Si iscriverebbero di nuovo all'università?



	corso	classe Nord-Est
sì, allo stesso corso dell'Ateneo	68,8%	69,6%
sì, ma ad un altro corso dell'Ateneo	12,5%	12,5%
sì, allo stesso corso, ma in un altro Ateneo	18,8%	7,1%
sì, ma ad un altro corso e in un altro Ateneo	-	1,8%
non si iscriverebbero più all'università	-	7,1%
non rispondono	-	1,8%
Totale	100%	100%

Condizione occupazionale

Anno di indagine: 2021
dati aggiornati ad aprile 2022

Ateneo: **Università degli Studi di TRENTO - laurea magistrale biennale**

Classe: **scienze cognitive (LM-55)**

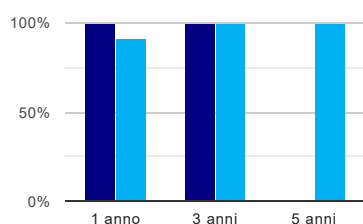
Corso: **human-computer interaction - interazione persona-macchina (LM-55)**

Ripartizione territoriale sede del corso: **Nord-Est**

(valori assoluti)	Laureati	Intervistati	Collettivo esaminato ^(b)	
Laureati del 2020 a 1 anno:	18	9	8	scheda di dettaglio
Laureati del 2018 a 3 anni:	8	4	1	scheda di dettaglio
Laureati del 2016 a 5 anni:	0	0	0	

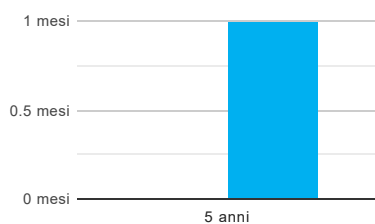
(b) Per una migliore confrontabilità della documentazione, si riportano i dati relativi ai **solli laureati che non lavoravano al momento della laurea**.

Tasso di occupazione⁽¹⁾



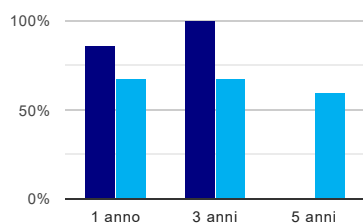
	1 anno	3 anni	5 anni
corso	100,0%	100,0%	
classe Nord-Est	92,0%	100,0%	100,0%

Tempi di ingresso nel mercato del lavoro, dall'inizio della ricerca al reperimento del primo lavoro (medie, in mesi)



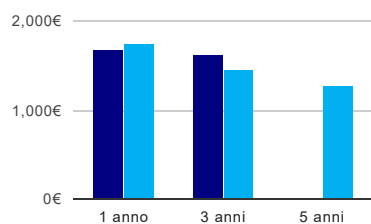
	1 anno	3 anni	5 anni
corso			
classe Nord-Est			1,0 mesi

Occupati che, nel lavoro, utilizzano in misura elevata le competenze acquisite con la laurea



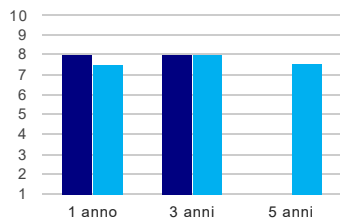
	1 anno	3 anni	5 anni
corso	85,7%	100,0%	
classe Nord-Est	66,7%	66,7%	60,0%

Retribuzione mensile netta (medie, in euro)



	1 anno	3 anni	5 anni
corso	1.679€	1.626€	
classe Nord-Est	1.750€	1.459€	1.276€

Soddisfazione per il lavoro svolto (medie, scala 1-10)



	1 anno	3 anni	5 anni
corso	8,0	8,0	
classe Nord-Est	7,5	8,0	7,6

(1) sono considerati occupati tutti coloro che dichiarano di svolgere una qualsiasi attività, anche di formazione o non in regola, purché retribuita.